



CONFINDUSTRIA
VENETO EST

Area Metropolitana Venezia Padova Rovigo Treviso

Registrazione in DIWASS dell'operatore (azienda)

webinar per associati – 12 maggio 2026

BE.BR.Consulting srls
Consulenza e formazione per

Spedizioni transfrontaliere di rifiuti
Albo gestori ambientali
Registrazioni ambientali in Paesi UE



bracchetti@bebrconsulting.it

1

Accesso e registrazione

- **3 livelli di registrazione:**
 - l'**utente** (persona fisica)
 - l'**operatore** economico (cioè l'azienda) e l'autorità competente
 - l'eventuale **sito/i** collegato all'operatore economico
- Ogni utente deve avere un account TRACES (EU-Login) per poter accedere a DIWASS
- **ogni utente** può rappresentare
 - **uno o più operatori** oppure in alternativa
 - un'autorità competente (...)L'utente non rappresenta alcuna autorità se rappresenta un operatore.

Dott.ssa Benedetta Bracchetti

2

Account utente in EU-Login

Sulla pagina di EU-Login - [Create an account](#)

Segue mail per creare la PW dell'account.

Per ulteriori info su creazione utente

[EU Login user portal - EU Login Portal - European Union](#) e anche le FAQs https://trusted-digital-identity.europa.eu/eu-login-help/external-self-registered-account-faq_en

Dott.ssa Benedetta Bracchetti

3

Mail per impostare PW utente in EU-Login

Gentile,

sei stato registrato in EU Login.

Il tuo indirizzo e-mail è:

Per creare la password, clicca sul link seguente:

[questo link](#)

**Dopo aver impostato la PW,
aggiungere un 2. fattore di
autenticazione (obbligatorio)!**

Disponi di un massimo di 24 h a partire dall'invio del presente messaggio, anche se è preferibile farlo subito, se possibile. Dopodiché hai la possibilità di inoltrare un'altra richiesta seguendo lo stesso link: dovrai inserire nuovamente il tuo nome utente e confermare la richiesta.

Se il suddetto link non dovesse funzionare, puoi copiare il seguente indirizzo (accertandoti di aver copiato l'indirizzo completo!) e incollarlo nella barra degli indirizzi del browser:

<https://webgate.ec.europa.eu/cas/init/initialisePasswordLogin.cgi?wayf.domain=external&wayf.remember=checked&wayf.submit=Select&uid=n00l1cx5&resetCode=NEhezzvIQE8xPWv93CXPmSIQdDGBVbfd6uVadwrzkWJ8>

In caso di problemi, ti preghiamo di non rispondere a questo messaggio, ma di seguire la guida o i contatti indicati nel sito dove stai cercando di registrarti.

Attenzione: potrebbero volerci fino a 5 minuti dal ricevimento della mail prima che il suddetto sito possa riconoscere la tua registrazione.

Inviato da EU Login

Dott.ssa Benedetta Bracchetti

4

Registrazione in DIWASS dell'operatore non ancora iscritto

Loggarsi in <https://webgate.ec.europa.eu/env-traces/index>

Il legale rappresentante dell'operatore (azienda) effettua la ricerca per verificare se l'operatore è già iscritto e poi....

Dott.ssa Benedetta Bracchetti

5

Registrazione dell'operatore non ancora iscritto

Inserimento dati operatore (azienda)

Dott.ssa Benedetta Bracchetti

6

Registrazione dell'operatore non ancora iscritto

ADIS Dashboard - Attori - Area pubblica - Aiuto - ACCETTAZIONE A

sulting2 srls + Aggiung

Paese **Italia (IT)** *

Telefono ☆ +

Identificatori dell'operatore + Aggiungi identificatore

Tipo	Valore
IVA	032111222333444 ✓ ☆

1 ☆ 🗑

Regione **Trentino-Alto Adige (IT-32)**

Città ✓ *

Indirizzo *

Coordinate /

Marcare il numero inserito come identificativo principale
Si tratta del numero EORI per chi effettua transazioni con Paesi terzi o della P.IVA (nel caso di operatori italiani privi di EORI).

Nel caso della partita IVA inserire IT+numero!

Dott.ssa Benedetta Bracchetti

7

Registrazione dell'operatore non ancora iscritto

Aggiungere sulla colonna di dx:

- capitolo: **Waste Shipment Regulation**
- Sezione: **Waste Shipment Regulation (WSR)**
- Attività: **WSR Operator**

Non inserire inizio e fine validità nel riquadro Activity details

Aggiungere autorità competente selezionandola da **SEARCH responsible authorities**

Commissione europea ENV-TRACES Documentazione Domande Richieste Contatti news news

ENV-TRACES > Profilo utente > Gestisci richieste di autorizzazione > Selezione operatori > Crea operatore per richiedere l'annessione a n00gcatt + Crea un nuovo operatore

< Crea operatore per richiedere l'annessione a n00gcatt

Following similar operators have been found in the system. Please select one of them or dismiss this message, if you want to continue with creation of a new operator:

Nome	Indirizzo completo	Attività
EEK SRL	VIA DELL'ADIGE 19 39040 Cortaccia sulla Strada del Vino, Italia	AIA3-227 WSR Operator WSR
PA SERVICE SRL	VIA DELL'ADIGE 19 39040 Cortaccia sulla Strada del Vino, Italia	BZ3181 WSR Operator WSR

Definisci operatore

Nome *

Paese **Italia (IT)** *

Telefono +

Indirizzo + Aggiungi indirizzo

1 ☆ 🗑

Regione **Bolzano (IT-32) / Trentino-Alto Adige (IT-32)**

Città ✓ *

Indirizzo *

Coordinate /

Identificatori dell'operatore + Aggiungi identificatore

Tipo	Valore
IVA	IT0206502116 ✓ ☆

Capitolo o attività

Capitolo **Waste Shipment Regulation**

Activity details

Sezione **Waste Shipment Regulation (WSR)**

Attività **WSR Operator**

Identificativo

Valido da +02:00 CEST

Valido fino a +02:00 CEST

Activity Address

Indirizzo

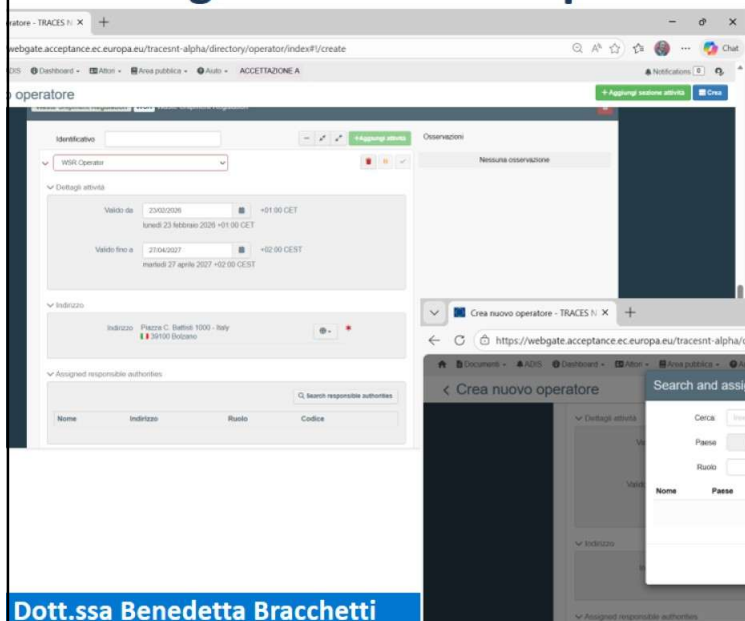
Assigned responsible authorities

Q Search responsible authorities

Nome	Indirizzo	RASO	Codice
Provincia Autonoma di Bolzano - Alto Adige - Autonomia Provinciale Bolzano - Bolzano - Agenzia Provinciale per l'ambiente - Ufficio gestione rifiuti	Palazzo 9, via Arturo Regi, 35 39100 Bolzano, Italia	WSRCA (T02)	

8

Registrazione dell'operatore non ancora iscritto

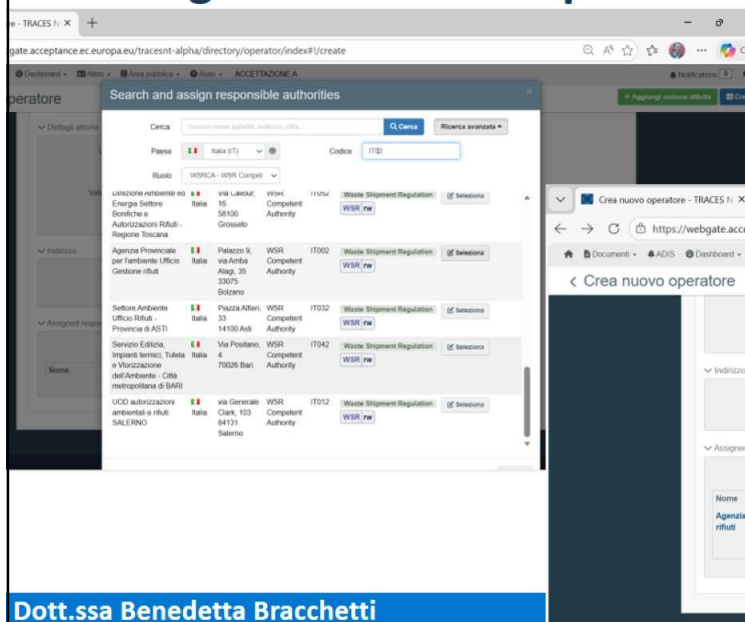


Cercare l'autorità competente di riferimento dell'operatore (Per Italia: Regione/Provincia competente SEARCH RESPONSIBLE AUTHORITY)

Dott.ssa Benedetta Bracchetti

9

Registrazione dell'operatore non ancora iscritto



Inserire Paese e/o il codice dell'AC e selezionare

Poi cliccare su CREA e quindi su SALVA

Dott.ssa Benedetta Bracchetti

10

Registrazione dell'operatore non ancora iscritto

Il sistema avvisa che la richiesta di autorizzazione (cioè di registrazione in DIWASS) è stata inviata con successo

Si riceverà una notifica (via mail e poi nel sistema in alto a dx nella sezione NOTIFICATIONS)

11

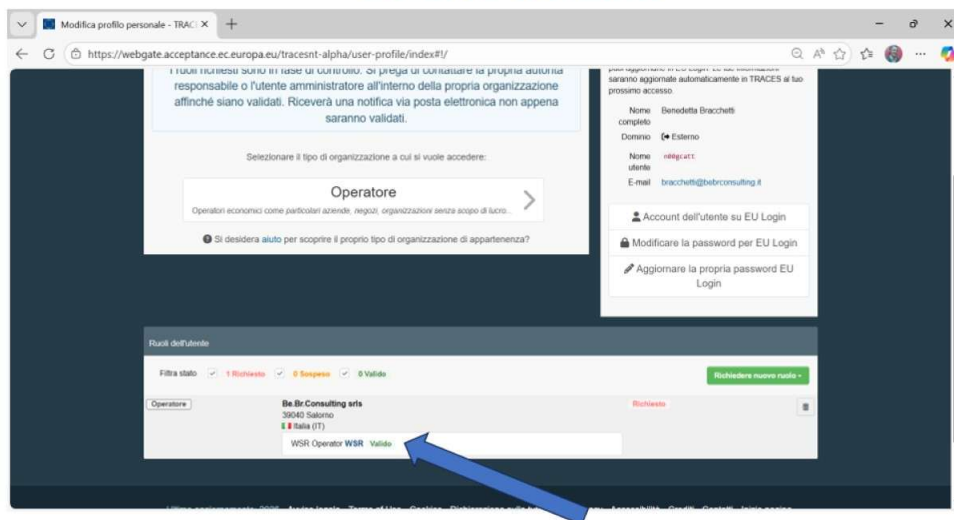
Registrazione dell'operatore non ancora iscritto

Di seguito, si può aggiungere l'operatore in un **gruppo** cliccando su **AGGIUNGI AD UN GRUPPO** e poi ricercare il gruppo

Dott.ssa Benedetta Bracchetti

12

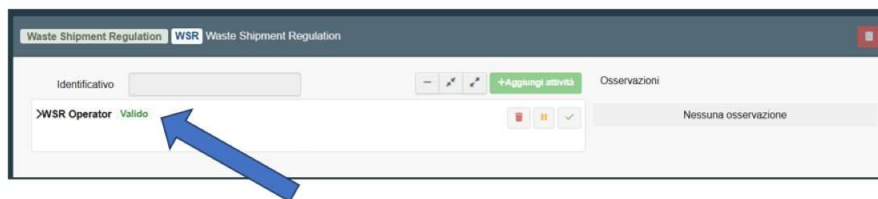
Prima registrazione dell'operatore e del primo utente master



Dott.ssa Benedetta Bracchetti

13

Registrazione dell'operatore non ancora iscritto



Poi dopo l'approvazione dell'AC, rientro nel sistema come legale rappresentante (tramite credenziale EU-Login) e l'operatore risulta **VALIDO**

Dott.ssa Benedetta Bracchetti

14

Accesso e registrazione dell'utente

Si distingue tra

- **utente master:** può abilitare altri utenti e
- **utente standard:** può solo lavorare in DIWASS ma non abilitare altri utenti

- Ogni operatore ha almeno un utente master
- ogni AC ha almeno 2 utenti master

In DIWASS l'utente che registra un operatore non ancora iscritto assume il ruolo di utente master (modificabile in seguito)

Dott.ssa Benedetta Bracchetti

15

Richiedere come utente un ruolo per l'operatore

L'utente può chiedere di rappresentare un operatore in DIWASS solo dopo che l'AC ha approvato la registrazione dell'operatore.

L'utente (master) può quindi aggiungere all'operatore economico altri utenti (già registrati in EU-Login)

- *serve la richiesta in DIWASS del singolo utente*
- *l'utente master deve smarcare l'utente che chiede abilitazione per l'operatore economico ed eventualmente assegnargli il ruolo di utente master (se lo si desidera)*

Dott.ssa Benedetta Bracchetti

16

Richiedere un nuovo sito per un operatore

Riguarda gli operatori plurilocalizzati (con piú impianti R/D e/o siti di produzione rifiuti situati in zone geografiche diverse)

La registrazione del sito dell'operatore è possibile SOLO dopo che la registrazione dell'operatore è stata approvata dall'AC

Si veda il cap. 7 del manuale 2.0 per la registrazione di operatori e utenti

Dott.ssa Benedetta Bracchetti

17

grazie!

18